

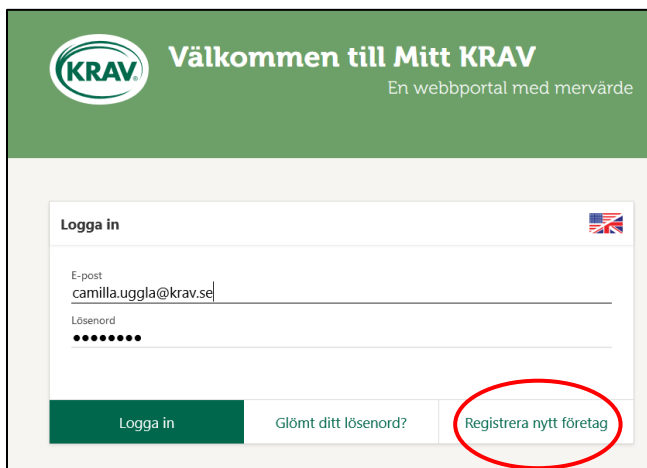
Skapa konto i Mitt KRAV

Det är obligatoriskt för alla KRAV-certifierade företag att ha ett användarkonto i Mitt KRAV och att årligen kontrollera att företagsuppgifter och kontaktperson/er är korrekt. KRAV samverkar med certifieringsorgan för att underlätta för dig som kund. Det innebär att du kan skapa konto, rapportera dina uppgifter (företagsuppgifter, kontaktuppgifter och produktionsdata) genom att själv gå in i Mitt KRAV (via länken mitt.krav.se), alternativt via ditt certifieringsorgan om de erbjuder en sådan tjänst.

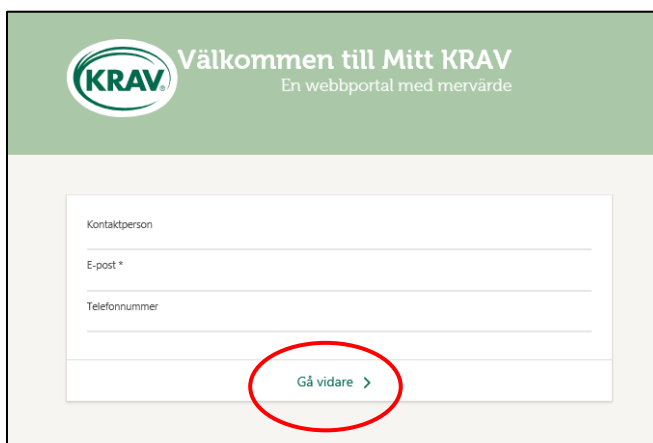
För att skapa ett konto i Mitt KRAV följer du nedanstående steg.

Så här gör du:

- 1) Gå till Mitt KRAV <https://mitt.krav.se>
- 2) Tryck på **Registrera nytt företag**



- 3) Fyll i kontaktperson, e-postadress samt telefonnummer
- 4) Klicka på texten **Gå vidare >**



- 5) Ange vilken typ av verksamhet
- 6) Klicka på texten **Gå vidare >**

KRAV Välkommen till Mitt KRAV
Vilken typ av verksamhet vill du KRAV-certifiera?

Lantbrukare

- Västodling
- Djurhållning
- Växthus
- Boodling
- Svampodling

Fördelning / handel

- Livsmedelsförädling
- Import / införsel
- Produktionshjälpmedel
- Slakt
- Fodertillverkning

Restaurang / butik

- Restaurang och storhushåll
- Butik
- Enproduktcertifiering

Fiske

- Fiske
- Vattnbruk

Övrigt

- Endast försäljning
- Utskänande produktion

[Gå vidare >](#)

- 7) Välj län, ange företagsnamn och organisationsnummer. Det är viktigt att det är firmanamn och samma företagsnamn som du anger till ditt certifieringsbolag
- 8) Klicka på texten **Gå vidare >**

KRAV Välkommen till Mitt KRAV
Om företaget

Välj län
- Välj län -

Företagsnamn

Organisationsnr / VAT-nr

[Gå vidare >](#)

- 9) Nu är du inne i Mitt KRAV och ska verifiera din e-postadress

Mitt KRAV
KRAV NR: KI795387
Testcamilla
Testcamilla

Översikt

MIN VERKSAMHET

- Mitt företag
- Kontakter / användare

RAPPORTERA

- Min produktion

MIN CERTIFIERING

- Min regelområden
- Minna kontroller
- Mitt certifieringsorgan

ÖVRIGT

- Hjälp
- In English
- Logga ut

KRAV

Registrera dig hos KRAV Teckna avtal med certifieringsorgan Infor kontroll Kontroll av dina uppgifter KRAV-certifierad

1 2 3 4 5

Välkommen till Mitt KRAV

För att din verksamhet ska bli KRAV-certifierad behöver du gå igenom ett antal steg. Se din "Att göra"-lista nedan.

Observera att karenstiden för lantbrukare startar tidigast när du anmält dig till och tecknat ett avtal med ett certifieringsorgan.

Att göra

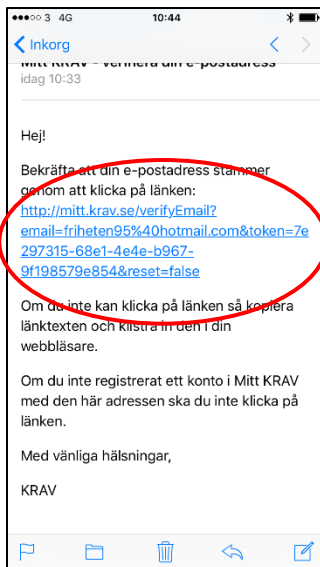
Registrera dig hos KRAV

- ✓ Skapa konto
- Verifiera e-post**
Vi har skickat e-post till fhieten95@hotmail.com. Gå till din e-post och klicka på länken i mailet.
Har du inte fått någon e-post? [Secka om](#). [Fäll e-post?](#) [Ändra här](#).
- [Ändra här](#)
- [Kompletera dina företagsuppgifter](#)

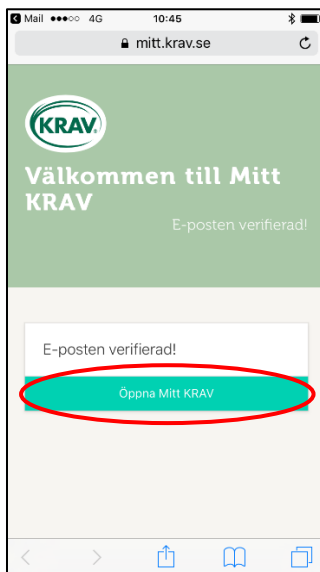
Teckna avtal med certifieringsorgan

För att bli KRAV-certifierad behöver du teckna avtal med ett certifieringsorgan som i sin tur rapporterar det i Mitt KRAV när du registrerat dig som kund. Du ska då godkänna att

10) Gå till din e-post brevlåda och klicka på länken i mailet (kan se ut som bilden nedan)



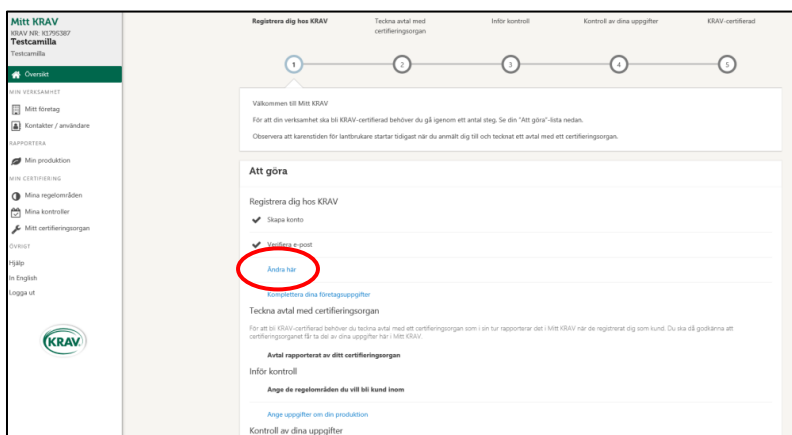
11) Då dyker följande bekräftelse upp, klicka på **Öppna Mitt KRAV**



12) Nu kommer du tillbaka till Mitt KRAV och verifieringen av e-postadressen är gjord

13) Nu skall du skapa ett lösenord på minst 6 bokstäver varav minst en versal och en siffra.

14) Klicka på texten **Ändra här**



15) Klicka på ikonen med penna

Mitt KRAV
KRAV NR: IC796099
12121212
Camilla Ugglia

Oversikt
MIN VERKSAMHET
Mitt företag
Kontakter / användare
RAPPORTERA
Min produktion
MIN CERTIFIERING

Kontakter / användare

+ Lägg till kontakt

Admin
Camilla Ugglia
Arbete: 0722348464
ugglacamilla@gmail.com
KRAV-kontakt

16) Lägg in nytt lösenord och upprepa det

17) Tryck på **Spara** och stäng fönstret (kom ihåg lösenordet)

Kontakt

Namn
Camilla Ugglia

E-post
ugglacamilla@gmail.com

Befattning / roll
 KRAV-kontakt
 Djurskyddsansvarig

Telefonnummer
Arbete 0722348464

Användarkonto
 Kan även hantera andra användare
 Skicka ett e-postmeddelande med uppgifter för att skapa ett lösenord

Minst 6 tecken varav minst en stor bokstav, en liten bokstav och en siffra.

Nytt lösenord

Upprepa lösenordet

Spara Stäng

18) Klicka på texten **Komplettera mina företagsuppgifter**

Mitt KRAV
KRAV NR: IC796387
Testcamilla
Testcamilla

Oversikt
MIN VERKSAMHET
Mitt företag
Kontakter / användare
RAPPORTERA
Min produktion
MIN CERTIFIERING
Mina regelområden
Mina kontroller
Mitt certifieringsorgan
DVRIGT
Hjälp
In English
Logga ut

Registrera dig hos KRAV
Teckna avtal med certifieringsorgan
Inför kontroll
Kontroll av dina uppgifter
KRAV-certifierad

1 2 3 4 5

Välkommen till Mitt KRAV
För att din verksamhet ska bli KRAV-certifierad behöver du gå igenom ett antal steg. Se din "Att göra"-lista nedan.
Observera att karenstiden för lantbrukare startar tidigast när du anmält dig till och tecknat ett avtal med ett certifieringsorgan.

Att göra

Registrera dig hos KRAV
 Skapa konto
 Verifiera e-post

[Komplettera dina företagsuppgifter](#)

[Teckna avtal med certifieringsorgan](#)

För att bli KRAV-certifierad behöver du teckna avtal med ett certifieringsorgan som i sin tur rapporterar det i Mitt KRAV när de registrerat dig som kund. Du ska då godkänna att certifieringsorganet får ta del av dina uppgifter här i Mitt KRAV.

Avtal rapporterat av ditt certifieringsorgan

Inför kontroll
Ange de regelområden du vill bli kund inom
Ange uppgifter om din produktion

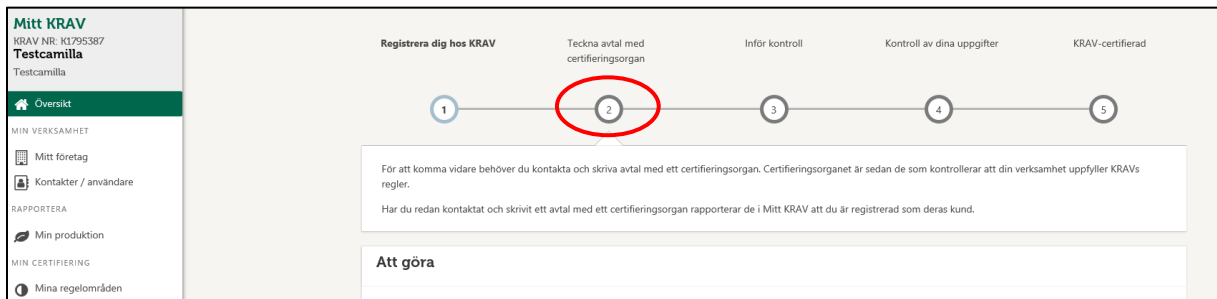
Kontroll av dina uppgifter

19) Komplettera dina företags uppgifter/min verksamhet

20) Tryck på **Spara**

The screenshot shows the 'Min verksamhet' (My business) page. On the left is a navigation menu with options like 'Översikt', 'Mitt företag', and 'Mitt certifieringsorgan'. The main content area is titled 'Företagsuppgifter' (Company information) and contains several input fields: 'Företagsnamn' (Testcamilla), 'Populärnamn' (Mjöölk är livet), 'Län' (Uppsala län), 'Kommun' (Knivsta), 'Organisationsnr / VAT-nr' (1212121212), 'Hemsida', 'Postadress', 'Gata' (Mjolkgården), 'Postnr' (74196), 'Ort' (Knivsta), 'Land' (Sverige), and 'Besöksadress' (Lägg till besöksadress). A green 'Spara' button is circled in red at the top of the form area.

21) Nu har du registrerat dig hos Mitt KRAV och för att komma vidare behöver du skriva avtal med ett certifieringsorgan



22) Var hittar man olika certifieringsorgan man kan jobba med?

23) Klicka på Mitt certifieringsorgan i menyn till vänster

The screenshot shows the 'Mitt certifieringsorgan' (My certifying organization) page. The main content area has a search bar with the text 'Du måste skriva ett avtal med ett certifieringsorgan, du hittar dessahär' and a button labeled 'Hitta Certifieringsorgan'. On the left navigation menu, the 'Mitt certifieringsorgan' item is circled in red.

24) Välj certifieringsorgan och kontakta dem för offert och vidare samarbete.

The screenshot shows the 'Mitt KRAV' user interface. The header includes the user's name 'Testcamilla' and the KRAV number 'K1795387'. The main content area is titled 'Hitta nytt' and displays a list of certification organizations in white boxes: ControlCert, Intertek, SMAK, ProSanitas, Kiwa, HS Certifiering AB, Debio, and Valiguard. The left sidebar contains navigation options such as 'Översikt', 'MIN VERKSAMHET', 'Mitt företag', 'Kontakter / användare', 'RAPPORTERA', 'Min produktion', 'MIN CERTIFIERING', 'Mina regelområden', 'Mina kontroller', 'Mitt certifieringsorgan', 'ÖVRIGT', 'Hjälp', 'In English', and 'Logga ut'. The KRAV logo is visible at the bottom of the sidebar.

25) För att lägga in försäljningsvärden och/eller produktionsuppgifter se där för avsedda instruktioner.