

Innehåll

| | |
|---|---|
| Så här gör du för att logga in:..... | 1 |
| Så här gör du för att registrera artiklar: | 2 |
| Så här gör du för att registrera försäljningsvärde: | 4 |
| Några punkter att tänka på : | 5 |

Registrera artiklar och ange försäljningsvärde

Du som är certifierad för ett eller fler av följande regelområden; livsmedelsförädling, fodertillverkning, produktionshjälpmedel och import/införsel ska senast 15 mars varje år redovisa föregående kalenderårs försäljningsvärde för dina KRAV-certifierade produkter på artikelnivå.

För att kunna registrera artiklar och ange försäljningsvärde i Mitt KRAV måste du ha ansökt eller vara godkänd för någon eller några av regelområde:

- Livsmedelsförädling
- Import/införsel
- Fodertillverkning
- Produktionshjälpmedel

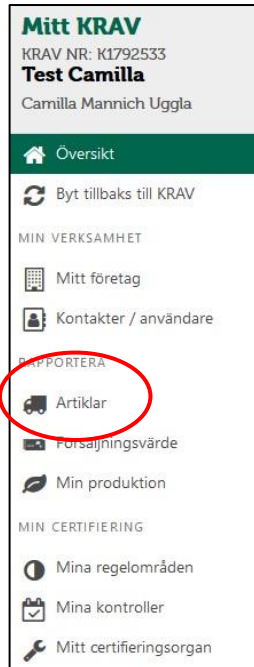
Så här gör du för att logga in:

- 1) Gå till Mitt KRAV <https://mitt.krav.se> och logga in.
- 2) Fyll i e-postadress och lösenord (har du glömt lösenordet börja med att återställa det genom att trycka på knappen **Glömt ditt lösenord?**)
- 3) Tryck på **Logga in**

- 4) Du är nu inne i Mitt KRAV


Så här gör du för att registrera artiklar:

- 5) Klicka på **Artiklar** i menyn till vänster (för att artiklar ska komma upp under menyn *Rapportera* måste regelområde livsmedelsförädling, import/införsel, fodertillverkning och/eller produktionshjälpmedel vara ansökt eller godkänt under menyn *Min certifiering*, Mina regelområden)



- 6) Då kommer en ny sida upp; Artiklar
- 7) Klicka på **+ Lägg till artikel**



8) Nu dyker artikelregistreringssidan upp. Det finns en mängd av information under  om vad som ska fyllas i och om oklarheter uppstår.

9) När all information är ifylld tryck på **Spara**

Artikel

Artikelnamn ⓘ t.ex. Mjök

Varumärke ⓘ

Eget artikelnummer

Förpackning Konsument

Förpackningsenhet milliliter

Förpackningsvolym ⓘ

EAN-typ EAN 13 siffror

EAN-kod

Artikeltyp
Bröd och övriga spannmålsprodukter
Ris och produkter av ris

Försäljningsstart ⓘ

Annans marknadsförare ⓘ (Sök på företagsnamn/orgnr)

Jag vill att artikeln ska synas på KRAVs hemsida.
Synlig på hemsidan fr.o.m. 2017-11-14

Konsumentkontakt (telefonnummer)

E-postadress

Webbsida

Artikelbeskrivning (max 250 tecken)

Ingredienser ⓘ

Spara **Stäng**

10) Nu visas artikeln på sidan

Artiklar

Visa artiklar Ange försäljningsvärde (2016)

+ Lägg till artikel

| Eget artikelnummer | EAN-kod | Artikelnamn | Varumärke | Förpackning | |
|--------------------|---------|-------------|------------|-------------|---|
| Getost 1 | | Getost | GoToAttack | 250 gram |   |

11) Upprepa proceduren tills alla artiklar är inlagda

Så här gör du för att registrera försäljningsvärde:

Försäljningsvärde ska rapporteras årligen. Senast 15 mars varje år redovisas föregående kalenderårs försäljningsvärde för dina KRAV-certifierade produkter på artikelnivå.


OBS! Den användaren som ska skicka in försäljningsvärdet måste ha admin-behörighet i Mitt KRAV, dvs på den kontaktpersonen måste rutan "kan även hantera andra användare" vara ikryssad.

- 12) Klicka på **Ange försäljningsvärde (2016)** Denna knapp byter år så för rapportering av 2017 års försäljningsvärde kommer det stå "Ange försäljningsvärde (2017)"
- 13) Nu visas de artiklar som det ska redovisas försäljningsvärde för.



The screenshot shows the 'Artiklar' page with a green header. Below the header, there is a navigation bar with 'Visa artiklar' and 'Ange försäljningsvärde (2016)'. The 'Ange försäljningsvärde (2016)' button is circled in red. Below this is a 'Skicka in försäljningsvärden' button with an information icon. A table lists article details: 'Eget artikelnummer' (india123), 'EAN-kod', 'Artikelnamn' (Test), 'Varumärke' (Testris), 'Förpackning' (4 kilogram), and 'Försäljningsvärde (kr)' (empty input field).

- 14) Fyll i försäljningsvärde för respektive artikel i rutan till höger.



The screenshot shows the 'Artiklar' page with the 'Försäljningsvärde (kr)' input field circled in red. The value '234.500' is entered in the field. The rest of the page content is the same as in the previous screenshot.

- 15) När alla försäljningsvärden är ifyllda (rutorna blir "grönmarkerad") klicka på **Skicka in försäljningsvärde**. Om det inte skett någon försäljning på en viss artikel sätt värdet till noll (0). Försäljningsvärdet kan bara skickas in en gång så var noggrann och kontrollera att värden/t är rätt innan trycker du på knappen **Skicka in försäljningsvärde**.



The screenshot shows the 'Artiklar' page with the 'Skicka in försäljningsvärden' button circled in red. The 'Försäljningsvärde (kr)' input field now contains the value '234.500'. The rest of the page content is the same as in the previous screenshots.

Några punkter att tänka på :

- Om en artikel tas bort ur sortimentet under innevarande år så ska ändå försäljningsvärde anges för den produkten året efter och den kommer finnas upptagen i listan över produkter som det ska anges försäljningsvärde för i Mitt KRAV.
Tex; Syltboden säljer blåbärssylt under första halvan av 2016 men bestämmer sig för att ta bort den artikeln ut sortimentet under andra halvan av 2016 och tar bort den från artikellistan i Mitt KRAV. Artikeln försvinner från listan men ligger kvar under fliken ange försäljningsvärde 2016. Näst kommande år senast den 15:e mars 2017 ska således försäljningsvärde för 2016 anges för blåbärssylten som sålt under första halvan av 2016.
- När rutan på artikelkortet "Jag vill att artikeln ska synas på KRAVs hemsida" är ikryssad så kommer artikeln vara sökbar av andra KRAV-certifierade företag i Mitt KRAV i den nya sökmotorn "Hitta KRAV-märkt". (Rutan är ikryssad till du klickar bort markeringen.)
- Om du har ett moderbolag och två eller flera produktionsplatser och du vill att en artikel ska visas på en specifik produktionsplats så behöver denna produktionsplats kryssas i på artikelkortet. Alla artiklar visas alltid på moderbolaget.

The screenshot shows a form titled 'Artikel' with the following fields and values:

- Förpackningsenhet:** kilogram
- Förpackningsvolym:** 4
- EAN-typ:** Ingen EAN-kod
- Artikeltyp:** Bröd och övriga spannmålsprodukter, Ris och produkter av ris
- Försäljningsstart:** 2017
- Produceras utanför Sverige:** Nej
- Säljs utanför Sverige (%):** Ingen export
- Produktionsplats:** Test Allmak
- Produktbild:** Ladda upp ny bild

A red circle highlights the 'Produktionsplats' section, specifically the checked checkbox for 'Test Allmak'.

- På företag med kedjecertifierade enheter rapporteras enbart försäljningsvärde på moderbolaget, ej på enheterna.